



HÅLL SVERIGE RENT®




- Skräpplockardagarna 2020
- Varför är det viktigt med skräpmätningar?
- Index för årets Håll Sverige Rent-kommun





HÅLL SVERIGE RENT®



- Skräpplockandagarna 2020
- Varför är det viktigt med skräpmätningar?
- Index för årets Håll Sverige Rent-kommun



Vad är Skräpplockardagarna?

- Namnbyte
- Barn plockar skräp för att lära sig om nedskräpningens konsekvenser.
- Påsar till barn och unga
- Skräplabbet – vårt digitala läromedel
- Tillsammans varvar vi så många barn som möjligt till kampanjen.
- Info om era skräpplockaraktiviteter på vår webb



Distribution av påsar

Håll Sverige Rent



Sverige kommuner




6 000 skolor



Distribution av påsar

Håll Sverige Rent



6 000 skolor



Våra förväntningar på samarbetet med deltagande kommuner

1. Hjälp att sprida info om kampanjen.
2. Hantering av det skräp som plockas.
3. Kontaktperson som vi och deltagarna kan vända sig till.
4. Kommunikatör i kommunen, knuten till kampanjen.

...och förstås gärna skräpplockaraktiviteter i kommunen



En palett av kommunikationsmaterial och idéer

- Brev till beslutsfattare i kommunen
- Webbinarier med info (12 feb och 26 mars)
- Nyhetsbrev till deltagande skolor
- Vägledning för en framgångsrik kampanj →
- Frågeforum – Kundo
- En sluten FB-grupp för tips och idéer kommuner emellan
- Info-material (brev, annonser, webb-texter, bilder, affischer, filmer mm)

Vägledning till kommunen

Så skapar du en framgångsrik kampanj under

1. Skräpplockardagarna - barnens största aktion mot nedskräpning



Kommuntävling

De 10 kommuner som den 15 maj har störst andel anmälda barn (1-18 år), sett till antalet barn i kommunen (enligt SCB), går till final.

Den 15 maj får man som kommun veta om man är i final. Då har kommunen till den 22 maj på sig att skicka in dokumentation (2 st A4-sidor med bild och text) som visar hur man jobbat med kampanjen.


Vinsten?

Troligen en konsert i år också.



Skoltävlingar

- Bästa förskolan
- Bästa grundskolan
- Bästa gymnasieklassen



Vinsten?

En fest för
förskolan/grundskolan/gymnasieklassen


- Hela förskolan/grundskolan/gymnasieklassen är med i skräpplockningen
- Förskolan/grundskolan/gymnasieklassen utför en skräpmätning på skolgården.
- Dokumentation som beskriver hur de spritt budskapet och engagerat allmänheten.




Viktiga datum

- **10 december 2019** - Anmälan för kommuner öppnade.
- **31 januari 2020** – Anmälan för deltagare öppnar
- **12 feb 2020** – Webbinarium
- **26 mars 2020** – Webbinarium
- **15 maj 2020** – Anmälan för deltagare stänger.
- **15 maj 2020** – 10 finalkommuner utses och informeras.
- **22 maj 2020** – Finalkommunerna skickar sin dokumentation till HSR.
- **28 maj 2020** – Vinnarkommun meddelas
- **2 juni 2020** – Pressmeddelande om vinnaren skickas ut.
- **5 september 2020** – Vinnarkommunen tilldelas sitt pris.





HÅLL SVERIGE RENT®



- Skräpplockardagarna 2020
- **Varför är det viktigt med skräppåtagningar?**
- Index för årets Håll Sverige Rent-kommun



Varför är det viktigt med skräpmätningar?

- Kartläggning - ta reda på omfattning och typ av skräp
- Rätt åtgärder
- Utveckling över tid och uppföljning av åtgärder
- Underlag till kampanjer och kontakter med media
- Mätbara data för att följa upp mål



Håll Sverige Rents skräpmättningsmetoder



- Metoderna togs fram i samarbete med SCB 2007
- Metoder för Större tätorter, Mindre tätorter, Parker och andra områden
- Antal skräpföremål per 10 kvadratmeter



Håll Sverige Rents skräpmättningsmetoder



- Kommunen väljer ut ett område; oftast stadskärnan när det gäller tätorter
- 200 punkter för Större tätorter och 140 punkter för Mindre tätorter och Parker
- Mäta 20 punkter/dag i 2 veckor för Större tätorter och 7 dagar för Mindre tätorter och Parker
- Upplevd skräpsituation och räkna skräpet
- Digitalt protokoll



HALL INGENJERING

SKRÄPFACIT

Nedskräpning i gästumjöd
Grönköping 2018
(fiktiva siffror)



Statisticon är en avdelning inom


Statisticon är en avdelning inom Hållbarhets- och miljökontrollen. Vi arbetar med att utvärdera och utveckla
miljö- och klimatarbete på olika nivåer i organisationen. Vi arbetar med miljö- och klimatarbete på
Lagertorget, Grönköping, Hållbarhets- och miljökontrollen och på våra andra verksamheter. Vi arbetar
samarbetet med våra kunder och andra aktörer i miljö- och klimatarbete.

Fakta: Årsutsläpp av koldioxid

År	Utsläpp (t CO ₂ e)	Utsläpp (t CO ₂ e)	Utsläpp (t CO ₂ e)	Utsläpp (t CO ₂ e)
2017	1000	1000	1000	1000
2018	1000	1000	1000	1000
2019	1000	1000	1000	1000
2020	1000	1000	1000	1000

Seriefördelning: Genomsnittligt antal avspolningar per 30 m² förskott eller lunger

År	Genomsnittligt antal avspolningar per 30 m ² förskott eller lunger	Genomsnittligt antal avspolningar per 30 m ² förskott eller lunger	Genomsnittligt antal avspolningar per 30 m ² förskott eller lunger	Genomsnittligt antal avspolningar per 30 m ² förskott eller lunger
2017	1000	1000	1000	1000
2018	1000	1000	1000	1000
2019	1000	1000	1000	1000
2020	1000	1000	1000	1000



Seriefördelning: Genomsnittligt antal avspolningar per 30 m² förskott eller lunger

År	Genomsnittligt antal avspolningar per 30 m ² förskott eller lunger	Genomsnittligt antal avspolningar per 30 m ² förskott eller lunger	Genomsnittligt antal avspolningar per 30 m ² förskott eller lunger	Genomsnittligt antal avspolningar per 30 m ² förskott eller lunger
2017	1000	1000	1000	1000
2018	1000	1000	1000	1000
2019	1000	1000	1000	1000
2020	1000	1000	1000	1000



Statisticon är en avdelning inom Hållbarhets- och miljökontrollen.

Statisticon är en avdelning inom Hållbarhets- och miljökontrollen.

Statisticon är en avdelning inom Hållbarhets- och miljökontrollen.

Statisticon är en avdelning inom Hållbarhets- och miljökontrollen.




Nationella mätningar på gång

Naturvårdsverket ska genomföra en nationell skräpmätning för att få underlag till genomförande av EU:s engångsplastdirektiv (EU 2019/904).

- Mätningen ska fastställa hur stor andel av skräpet i Sverige som utgörs av *cigarettfingrar, parbottensmyr, plastbörstassar, rödgra olika sorters dryckesflaskor av plast, engångsmuggar, livsmedelsbehållare för snabbmat, flexibla plastförpackningar, korkar och lock, bälglager, vätskesätter, pappersförpackningar, metallförpackningar och glas.*
- Resultatet ska redovisas i antal och vikt.
- Uppdraget ska redovisas till regeringen (Miljödepartementet) senast den 12 juni 2020.





HÅLL SVERIGE RENT®



- Skräpplockardagarna 2020
- Varför är det viktigt med skräpmätningar?
- Index för årets Håll Sverige Rent-kommun



Håll Sverige Rents kommunindex

Syftet med indexet

1. Att kartlägga och ranka Sveriges kommuner utifrån det förebyggande arbetet mot nedskräpning
2. Att kommunerna ska motiveras att förbättra sitt arbete
3. Kommunen med högst poäng blir årets Håll Sverige Rent-kommun

OBS - Vi utser inte "Sveriges renaste kommun"



Vad ingår Håll Sverige Rents kommunindex?

1. Poäng utifrån **antal skräpplockare i Skräpplockardagarna** (barn och unga) i relation till antal barn och unga i kommunen
2. Poäng utifrån **antal skolor och förskolor med Grön Flagg** (i förhållande till antal skolor och förskolor i kommunen)
3. Poäng om kommunen är ansluten till Håll Sverige Rents kampanj **Skräpplockardagarna**
4. Poäng om kommunen är **medlem i nätverket Håll Sverige Rent-kommun** (kommuner som aktivt arbetar förebyggande mot nedskräpning)
5. Poäng utifrån svar på nationell enkät med sex frågor:
 - om kommunen har **mål och åtgärder** för att minska nedskräpningen
 - om det finns en eller flera **tjänstemän som ansvarar** för det förebyggande arbetet mot nedskräpning
 - om det finns en **avsatt budget till förebyggande åtgärder** mot nedskräpning
 - om det finns en aktuell **beräkning av kostnaden för nedskräpning** (utöver renhållning)
 - om kommunen genomfört någon typ av **mätning av nedskräpningen** under senaste året

+ Juryfråga: vad kommunen genomfört för aktiviteter under året för att förebygga nedskräpning



Håll Sverige Rents kommunindex 2019?

Kommun	Placering 2019 (2018)	Håll Sverige Rent: kommun	Strategiskt arbete mot nedströmning		Placering VI Håller Samt.	Placering Grön FR08
			(jeter svar i enhät, 0-10)	Andelen till VI Håller Rent:		
Borås	1 (1)	Ja	10	Ja	18	37
Gävle	2 (2)	Ja	10	Ja	24	8
Hässelholm	3 (10)	Ja	10	Ja	102	72
Kalmar	4 (33)	Ja	6	Ja	37	62
Vellinge	5 (4)	Ja	10	Ja	21	85
Göteborg	6 (43)	Ja	8	Ja	31	136
Sundsvall	7 (141)	Ja	8	Ja	146	52
Solna	8 (17)	Ja	10	Ja	82	87
Ystad	9 (3)	Ja	3	Ja	12	2
Kävlinge	9 (5)	Ja	8	Ja	3	36
Uppsala	11 (18)	Ja	8	Ja	148	131
Lidköping	12 (14)	Ja	6	Ja	60	94
Södertälje	13 (7)	Ja	10	Ja	233	127
Strängnäs	14 (15)	Nej	8	Ja	16	48
Finspång	15 (32)	Nej	8	Ja	10	59



Nordiska kusträddardagen 2 maj



Håll Sverige Rent-dagen 19 sep



TACK för MIG!

Anna Liija
Projektledare
Håll Sverige Rent
anna.liija@hsr.se

